

91355▲

Submitted Model No. / Número de Modelo Supuesto / 所需产品号码:



see what Delta can do™

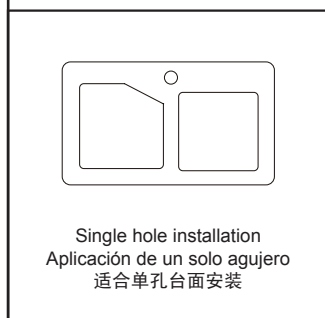
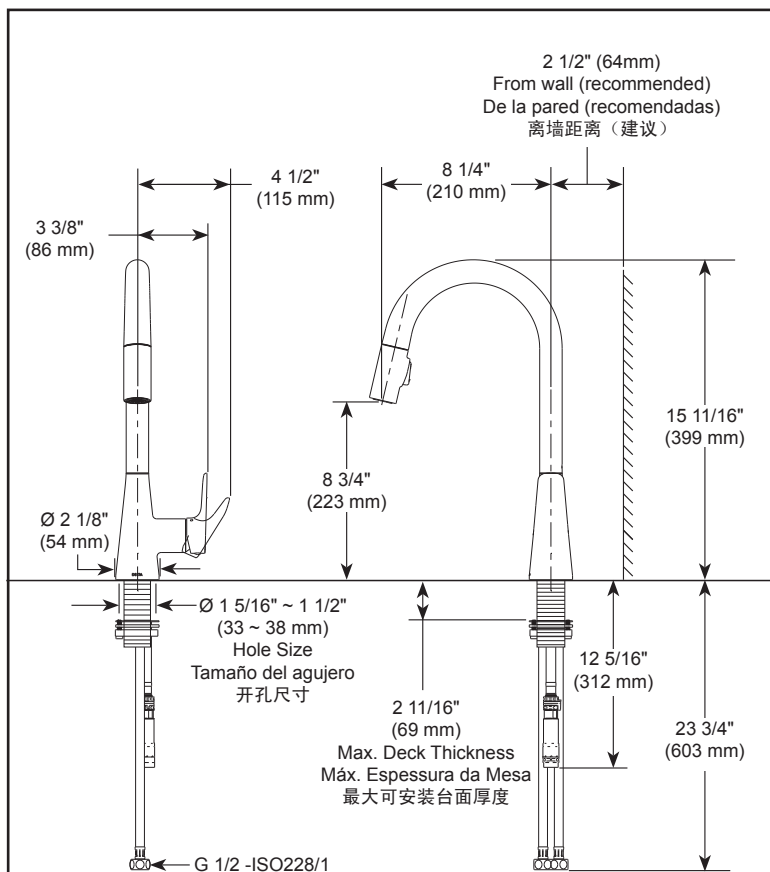
KITCHEN FAUCET / GRIFO DE COCINA / 厨房龙头

IXA JIVE

- SINGLE HANDLE PULL-DOWN KITCHEN FAUCET
- GRIFO DE COCINA DESMONTABLE CON MANGO SIMPLE
- 单手柄抽拉式厨房龙头

Specific Features / Característica Específica /

详细特征:



▲ Designate proper finish suffix / Designe los accesorios de acabado adecuados / 后缀代表特定的表面处理

Dimensions are for reference only / Las dimensiones son sólo de referencia / 以上尺寸仅供参考

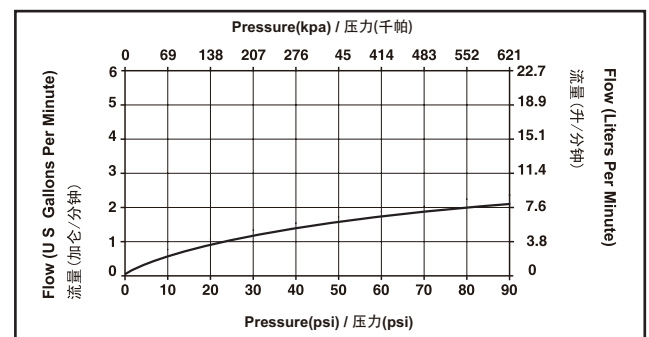
EN

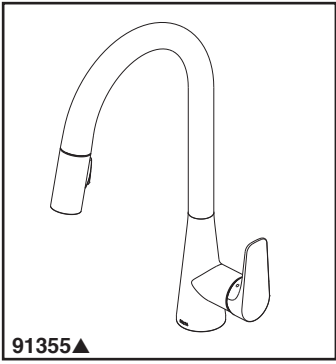
FEATURES:

- MagnaTite® Magnetic System
- Touch-Clean® Sprayhead

STANDARD SPECIFICATIONS:

- Maximum 1.8 gpm @ 60 psi, 6.8 L/min @ 414 kPa
- Two-function pull-down wand allows to switch between Soft Stream & Powerful Spray with a back flow protection
- The high-arc, gooseneck design spout swivels 360 degrees with a 20" retractable hose for added convenience during everyday kitchen tasks
- Ergonomically designed metal handle with hot/cold temperature indicator
- Premium  $\Phi 35$ mm ceramic cartridge with diamond hard ceramic disc; tested over 500,000 cycles to ensure long-lasting leak-free use
- Leak Proof : 100% leak tested
- Single Hole Installation. All mounting hardware included
- Stainless Steel braided flexible supply hose with G1/2" ISO228/1 : 2000 standard connections





Submitted Model No. / Número de Modelo Supuesto /  
所需产品号码:

Specific Features / Característica Específica /  
详细特征:



see what Delta can do™

KITCHEN FAUCET / GRIFO DE COCINA / 厨房龙头

IXA JIVE

- SINGLE HANDLE PULL-DOWN KITCHEN FAUCET
- GRIFO DE COCINA DESMONTABLE CON MANGO SIMPLE
- 单手柄抽拉式厨房龙头

ES

#### CARACTERÍSTICAS:

- Sistema magnético MagnaTite®
- Rociador Touch-Clean®

#### ESPECIFICACIÓN ESTÁNDAR:

- Máximo 1,8 gpm @ 60 psi, 6,8 L/min @ 414 kPa
- Mango en caída con doble función que permite alternar entre un chorro suave y un rociador potente con protección de contraflujo
- El arco elevado del tubo de descarga, con un diseño de tipo cuello de cisne, gira 360 grados con una manguera plegable de 20" que le brinda practicidad extra durante las tareas cotidianas de la cocina
- Mango metálico de diseño ergonómico con indicador de temperatura caliente/fría
- Cartucho cerámico premium de  $\Phi 35$  mm con disco de cerámica dura de diamante; se le han realizado pruebas por 500 000 ciclos a fin de garantizar un funcionamiento sin fugas a largo plazo
- A prueba de fugas: 100 % comprobado a prueba de fugas
- Instalación en un solo orificio. Todas las piezas necesarias para su montaje vienen incluidas
- Manguera de suministro flexible de acero inoxidable trenzado con G1/2" ISO228/1: 2000 conexiones estándar

CN

#### 特征:

- 魔吸技术
- 触净技术抽拉花洒

#### 标准规格:

- 最大流量为6.8 L/min @ 414 kPa
- 花洒头有龙头出水 and 花洒出水两种方式, 并带有防回流装置
- 高弧鹅颈式水嘴360° 旋转, 抽拉头允许拉出508 mm, 为日常厨房增加便利
- 人体工程学设计的金属手柄上带有热/冷温度标识
- 陶瓷阀芯的直径为35 mm, 使用寿命达到标准50万次, 以确保长期无泄漏使用
- 100%防漏水测试
- 单孔安装, 配备所有安装组件
- 配备不锈钢编织连接软管, 接头是G 1/2-ISO228/1:2000螺纹

▲ Designate proper finish suffix / Designe los accesorios de acabado adecuados /  
后缀代表特定的表面处理

Dimensions are for reference only / Las dimensiones son sólo de referencia / 以上尺寸仅供参考